

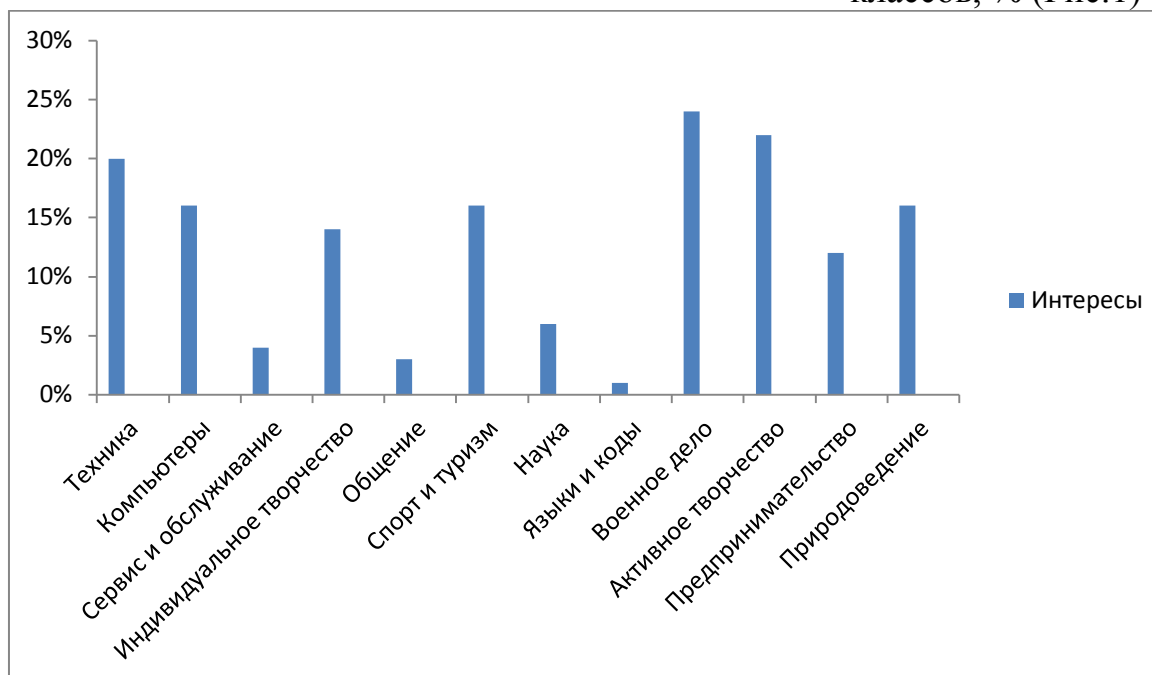
Аналитическая справка
по итогам профориентационного тестирования в 6-х классах
в Усть-Кубинском
муниципальном районе/городском округе в 2020 году

Общее количество участников тестирования – 62 человека

1. Выраженность интересов у обучающихся 6-х классов

№	Интересы	Повышенный интерес (показатель 7,6 и выше)	
		КОЛ-ВО ЧЕЛОВЕК	% от общего числа обучающихся, прошедших тестирование в муниципальном районе/городском округе
1.	Техника	13	20%
2.	Компьютеры	10	16%
3.	Наука	4	6%
4.	Активное творчество	14	22%
5.	Индивидуальное творчество	9	14%
6.	Общение	2	3%
7.	Предпринимательство	8	12%
8.	Сервис и обслуживание	3	4%
9.	Язык и коды	1	1%
10.	Природоведение	10	16%
11.	Спорт и туризм	10	16%
12.	Военное дело	15	24%

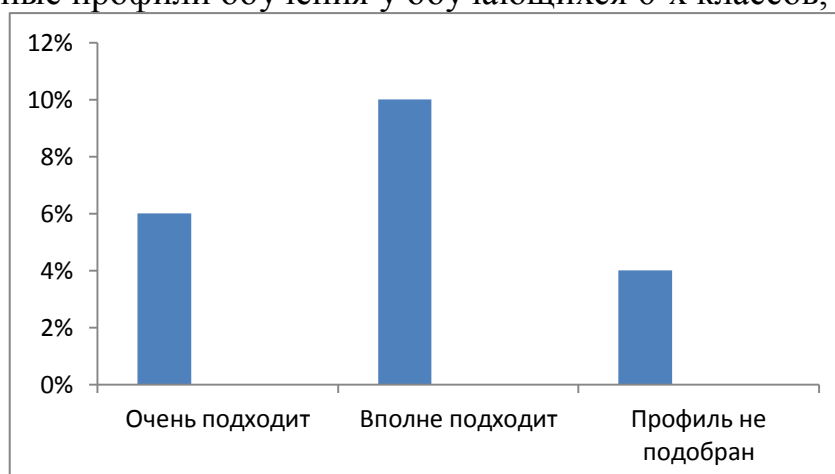
Выраженность интересов (повышенный интерес) у обучающихся 6-х классов, % (Рис.1)*



2. Рекомендованные профили обучения (анализируется самый выраженный показатель по рекомендованному профилю согласно инструкции: + вполне подходит от 5,5 до 7,5; ++очень подходит от 7,6 до 10, нет профиля (не подобран))

№	Рекомендованные профили обучения	Участники тестирования		
		КОЛ-во человек/% от общего числа обучающихся, прошедших тестирование в муниципальном районе/городском округе		
		Очень подходит (++ пок-ль 7,6-10)	Вполне подходит (+ пок-ль 5,5-7,5)	Профиль не подобран
1.	Информационно-технологический	1 (1%)	11 (17%)	3 (4%)
2.	Художественно-эстетический	4 (6%)	11 (17%)	
3.	Гуманитарный	5 (8%)	11 (17%)	
4.	Естественнонаучный	4 (6%)	16 (25%)	
5.	Физико-математический	1 (1%)	14 (22%)	
6.	Экономический	12(19%)	14 (22%)	
7.	Спортивно-военный	13 (20%)	13 (20%)	

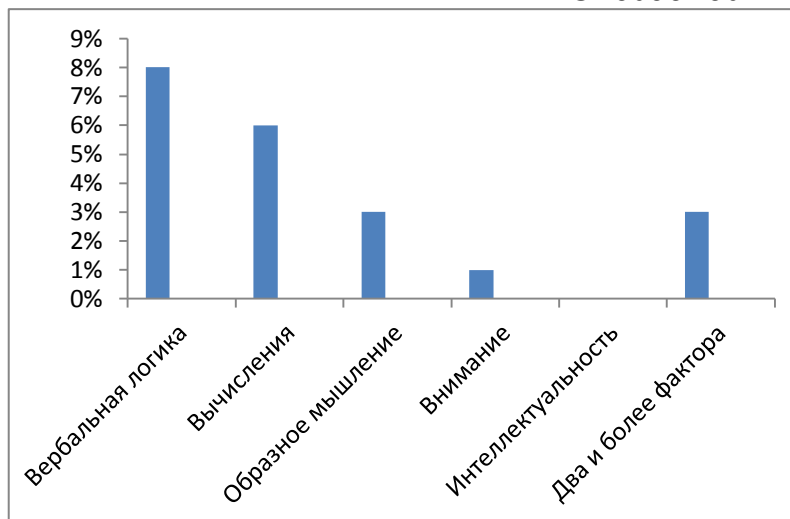
Рекомендованные профили обучения у обучающихся 6-х классов, % (Рис.2)*



3. Статистические данные обучающихся 6-х классов по категории «Одаренные дети»

№	Способности	Кол-во обучающихся по категории «Одаренные дети» (показатель по факторам блока «Способности» выше 8,6)	% от общего числа обучающихся, прошедших тестирование в муниципальном районе/городском округе	Кол-во обучающихся по категории «Одаренные дети»/ % (от общего числа обучающихся, прошедших тестирование в муниципальном районе/городском округе) по двум и более факторам блока «Способности» показатель выше 8,6 учитываются только «Вербальная логика», «Вычисления», «Образное мышление», «Внимание»
1.	Вербальная логика	5	8%	2(3%)
2.	Вычисления	4	6%	
3.	Образное мышление	2	3%	
4.	Внимание	1	1%	
5.	Интеллектуальность	0	0	-

Анализ обучающихся 6-х классов по категории «Одаренные дети» по блоку «Способности», % (Рис.3)*



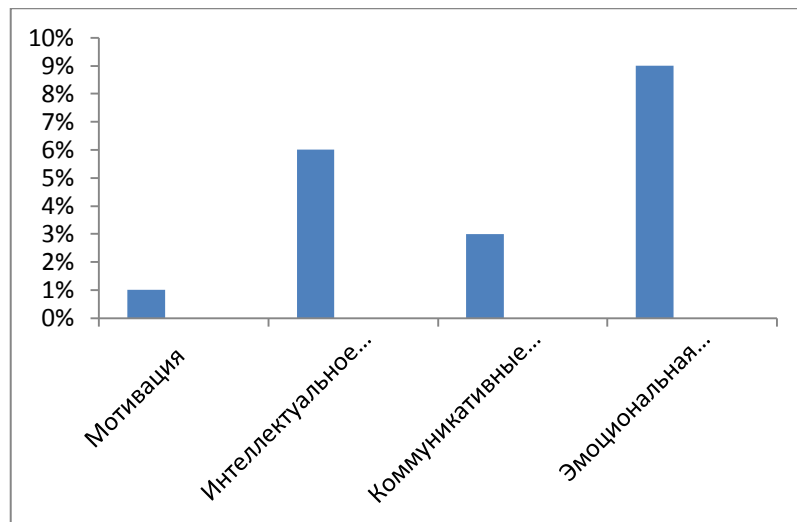
4. Статистические данные обучающихся 6-х классов по категории «Группа риска» по блоку «Способности»

№	Способности	Кол-во обучающихся по категории «Группа риска» /% (показатель по факторам блока «Способности» ниже 2,4)	Кол-во обучающихся по категории «Группа риска» /% (показатель по факторам блока «Способности» 2,5 – 3,4)	Кол-во обучающихся по категории «Группа риска» / % (от общего числа обучающихся, прошедших тестирование в муниципальном районе/городском округе) по двум и более факторам блока «Способности» показатель ниже 3,4 учитываются только «Вербальная логика», «Вычисления», «Образное мышление», «Внимание»
1.	Вербальная логика	5 (8%)	8 (12%)	11 человека (17%)
2.	Вычисления	3 (4%)	3 (4%)	
3.	Образное мышление	6 (9%)	1 (1%)	
4.	Внимание	4 (6%)	1 (1%)	
5.	Интеллектуальность	1 (1%)	1 (1%)	-

5. Статистические данные рекомендаций по развитию обучающихся 6-х классов

№	Рекомендации по развитию	Кол-во обучающихся (показатель выше 5,5)	% от общего числа обучающихся, прошедших тестирование в муниципальном районе/городском округе
1.	Мотивация	1	1%
2.	Интеллектуальное развитие	4	6%
3.	Коммуникативные навыки	2	3%
4.	Эмоциональная саморегуляция	6	9%

Статистические данные рекомендаций по развитию обучающихся 6-х классов (Рис.5)*



Педагог-психолог: Серова Ирина Борисовна

Дата: 18.12.2020г.